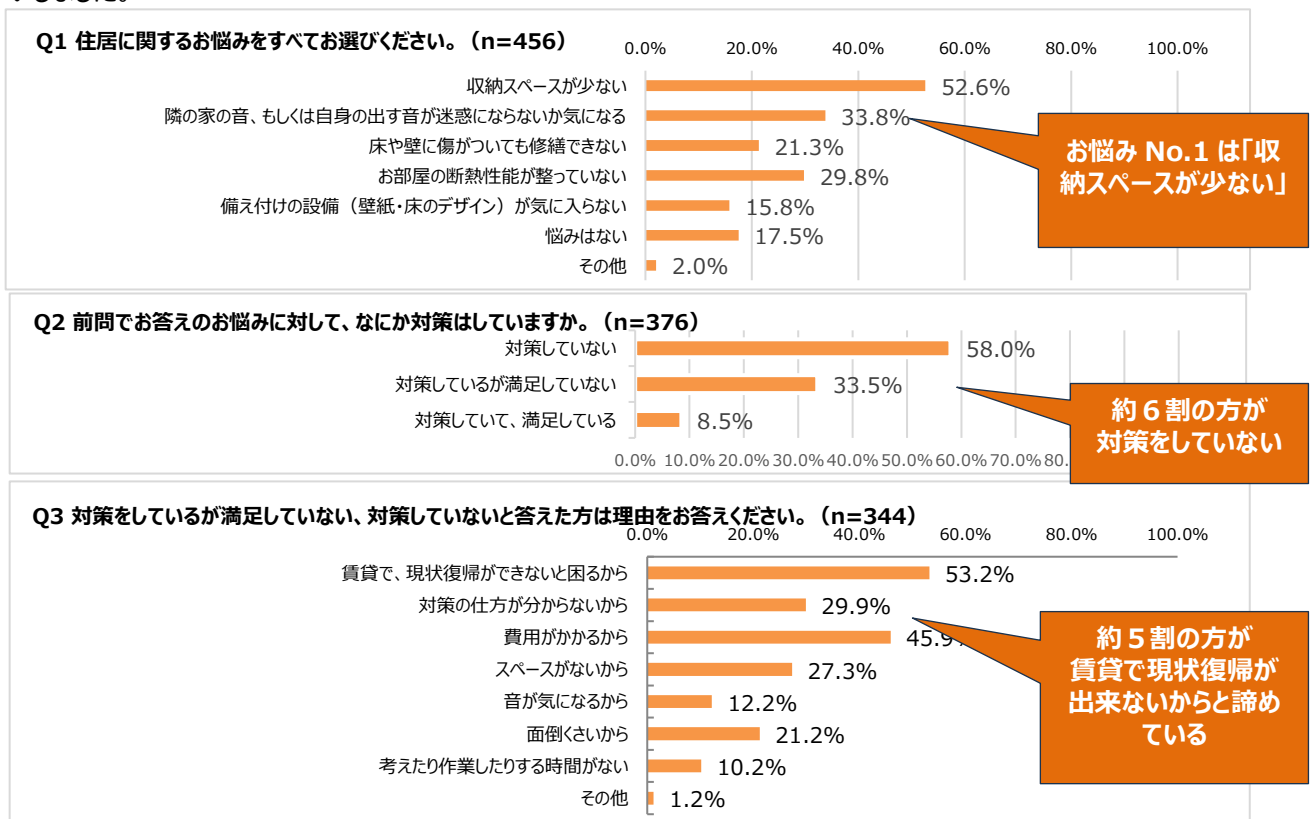


2024年2月吉日
DCMホールディングス株式会社

DCM都市型新業態「DCM DIY place」が調査 賃貸住居のお悩みの約5割は、収納スペースの少なさ ～ 47㎡、2人暮らしを快適に過ごす Room Stylist ひでまるさんに学ぶ 新生活！スベパ（空間対効率）術 ～

全国でホームセンター事業を展開するDCM株式会社（東京都品川区、代表取締役社長：石黒靖規）が運営する都市型新業態「DCM DIY place」では、2024年2月9日より、都内の賃貸物件在住の20代～50代の女性456名に住居に関する調査を実施いたしました。アンケート調査のなかで「住居のお悩み」を聞いたところ、**約5割の方は「収納スペースの少なさ」と回答**、続いて「隣の家の音、もしくは自身の出す音が迷惑にならないか気になる」、「お部屋の断熱性が整っていない」という結果になりました。またお悩みに対して対策をしていない方は6割と、賃貸で現状復帰ができないからと現状のまま対策をしていない方が多いことがわかります。新生活、空間の使い方を見直すことで、快適なスペースを生み出すスベパ術をRoom Stylist ひでまるさんにお伺いしました。



■47㎡、2人暮らしを快適に過ごすRoom Stylist 整理収納アドバイザー安藤 秀通(ひでまる)さん

「私の部屋も、47㎡と狭小の部類に入る住宅です。リノベーション済みのマンションを購入し、そこを自分たちが思う理想に近づけていくために、モノの持ち方を見直したり、暮らしやすくなるようにカスタマイズしてきました。小さい部屋でも自分たちの理想の空間にできる！そう思っています。」

Profile：安藤秀通（ひでまる）「ひでまる」として、東京都杉並区にある築35年リノベマンションでの男性パートナーとの2人暮らしを、SNSを中心に発言、幅広い世代で話題を呼ぶ。2021年、インテリア&整理収納のサポートをするRoom Stylistとしてデビュー。ディズニーストアや美術館、水族館ミュージアムショップにて8年間VMD（ヴィジュアルマーチャンダイジング）を学んだ経験を活かしたルームスタイリングは、数か月先まで予約がうまるほど。著書『47㎡、2人暮らし 大好きだけが並ぶ部屋作り』が小学館より発売中。



<ひでまる流スパ術>

47㎡、2人暮らし、狭くても理想の空間はつくれる


① モノは「機能性」「デザイン」「ストーリー」の3つで選ぶ！

「お部屋をモノでいっぱいにしていませんか。自身のものを選ぶ基準を設定して、本当に必要なものなのか、手放しても良いものなのかを確認してみましょう。「機能性」ストレスなく快適な暮らしを手助けしてくれるもの、「デザイン」表に出しておいても画になりインテリアに溶け込むデザイン性のあるもの、「ストーリー」大切な方にもらったもの等ストーリーがあり大切にしておきたいもの、この3つを基準にセレクトし無駄なものは手放す。好きなものだけに囲まれた空間が狭さを感じさせない空間づくりのポイントです。」



② スペースを有効活用！つっぱり柱で賃貸でも設置可能な収納をつくる

「モノを厳選しても収納スペースが足りないという時は、インテリアに馴染むつっぱり柱を設置するという選択肢もあります。賃貸でも天井と床に柱をつっぱりただけなので傷つく心配もありません。金網をつければラックやフックを活用して鞆や小物等も置くスペースに。インテリアにも馴染むので、圧迫感もありません。」



ワークスペースの後ろを有効活用。引っ越しの際は簡単に取り外しできるので安心。



柱にフックを設置し、鞆かけにも。



※LABRICO（ラブリコ）のアジャスターに規格木材を組み合わせるだけで、つっぱり柱の設置が可能。

③見せたくないものは死角に置く、印象に残したくないものは右側へ

「人間の視線は空間にはいると、左から右に動いていきます。よって一番最後に視界にはいつてくる右側は印象に残りません。インテリア的というと雑多な見た目の収納用具や生活感が出るものはお部屋に入って右側に置くのが良いでしょう。」

④使用頻度の高いモノのみ取り出しやすければ大丈夫！

使用頻度の低いモノは取り出しづらくても大丈夫！

「例えば、いつもダイニングやテーブル周りで使うのに、キッチンにあるモノ（ホットプレートやカセットコンロなど）はリビング周りに収納しても良いかもしれないのに、調理器具という理由でキッチンに置かれていたりします。または、頻度が低いようであれば、押入れや廊下の収納、玄関収納でも良いかもしれませんね。

この例のように、使用頻度の高いモノをひたすら使う場所のそばに使いやすく収納していく、そして頻度の低いモノを出していく。使用頻度の高いモノが取り出しやすければ、暮らしがスムーズになりますし、収納場所が無い！と悩むことも少なくなるかもしれません。なぜならば、使用頻度の低いものは必ずあるし、それは多少取りづらくても、遠い場所でも構わないのです。スペースが少ないおうちの場合は尚更です！これを徹底していけば、必ずスペースを有効活用できます！私は、このやり方でTシャツが700枚から5枚になりました。実践してみてくださいね。」





★ひでまるさん宅
入って右側の収納棚

使用頻度が低いものは
蓋付きのトタンBOXに
収納したり、取り出しに
くい上部BOXへ収納

⑤三角形にディスプレイ

「ものを飾る際に美しく立体的に見せるテクニック！「三角構成」と呼んでいます。花瓶や小物、写真や観葉植物など、複数個、ものを飾りたいときは三角形の形にするのがおすすめ！遠近感や立体感が出て一気にディスプレイがまとまります。飾りたいものを決めて、大きいものを後ろに、小さいものを前に配置すれば三角形に見えるので簡単にできます。」



奥に背の高いものを配置し、手前には背の低いモノをふたつ並べるとモノを立体的にみせることができます。

2024年3月10日（日）1日限定ワークショップ
「新生活！整理収納のルール&ディスプレイのコツ」をテーマに
Room Stylist 整理収納アドバイザー安藤 秀通(ひでまる)さんワークショップを実施

開催内容

・内容

新生活に向けて、「整理収納のルール&ディスプレイのコツ」をテーマに、収納が少ない住居の方でも効率よく空間を活かし、快適に過ごせるスペパ術をご紹介します。

・日時：3月10日（日）13:00～14:30（90分）

※終了後、店舗ツアーも実施いたします。

・場所：DCM DIY place

（東京都渋谷区恵比寿4丁目20番7号 恵比寿ガーデンプレイスセンタープラザ1F）

・参加費：無料

<https://dcm-diyclub.com/lesson/cls/51>

※事前予約制となります。



■ DCM DIY placeとは

「DIYによる暮らし快適化」のお手伝いをする店舗です。日々の暮らしを快適にするツールとアイデアを取り揃え、「やってみたら自分でできた！」を応援する、ホスピタリティにあふれた体験型店舗です。

店舗名：DCM DIY place

住所：東京都渋谷区恵比寿4丁目20番7号 恵比寿ガーデンプレイスセンタープラザ1F

営業時間：10:00～20:00

定休日：元日、法定点検等別途指定する日

HP: <https://www.dcm-hc.co.jp/dcm-diy-place/>

Instagram: @dcmdiyplace_official

DCMホールディングス株式会社とは

全国でホームセンター事業（その他 EC 事業等）を展開しております。全国に約 675 店舗・従業員数は 約 2 万人です。（2023 年 2 月末現在）。

グループ共通の経営理念「Do Create Mystyle 暮らしの夢をカタチに」のもと、お客さまのために、新しい商品・サービスを創造し、変化に柔軟に対応しながら、地域と団結し、社会に奉仕する、なくてはならない企業のカチを実現します。

※（株）ケーヨーは、2024年1月よりDCMホールディングス（株）の完全子会社となりました。

店舗数及び従業員数に（株）ケーヨーは含まれておりません。

<本件に関する問合せ先>

DCM DIY place広報事務局（株式会社K&L内）

担当：宮城・岩原 TEL：03-5211-8131 E-mail: dcm-pr@klt.co.jp