

ホームセンター女子の くらしメモ

Vol.037

こんにちは、りおです。料理の時に使うフライ返しやキッチンバサミ、菜箸、トング、お玉... ツール立てや引き出しに分散して入れてますが、ごちゃごちゃして出し入れしにくい。すぐに取り出せてすぐに戻せる、まとまった収納にしたいな～


—— キッチンツールがゴチャゴチャして取り出しづらい... ——

吊るしてラク収納♡

1 我が家のキッチンツールの収納現状。



忙しい料理の途中、すぐに取り出せないわ...




2 全部、換気扇に吊るして収納することに!



使うのはS字フック。




換気扇の壁側の溝にかけるだけ。



今回は家に余っていたもので作ってみました!

ツールの大きさに応じてS字フックの種類も変えたりできますが、統一感を出すなら最初から色と形を考えましょう!

3 ツール立てが無くなって、きれい、スッキリ!



あっちこっちでのツール探しとはもうさようなら～。念願のグリーンも心置きなく置けます♡



洗面台の下も、つっぱり棒を使って吊るし収納!



上部スペースも有効利用♡

今回使用した商品



S字フック



つっぱり棒(伸縮)

※お店になければお取り寄せも可能です。

以上、くらしメモでした!



ホームページでほかの記事もチェック!



くらしメモがアプリでも読める! 無料!
DCMアプリ好評配信中

AppStoreまたはGoogle Playで DCMホールディングス